




KM 120/250 R Bp Pack Classic

Des batteries intégrées de série : la balayeuse industrielle KM 120/250 R Bp Pack Classic à batterie avec rendement surfacique élevé pour des applications non polluantes dans les zones sensibles au bruit.



1 Conception robuste de la machine pour un travail sûr

- Permet de travailler même dans des conditions extérieures extrêmes.
- Durée de vie élevée des composants et de la machine.



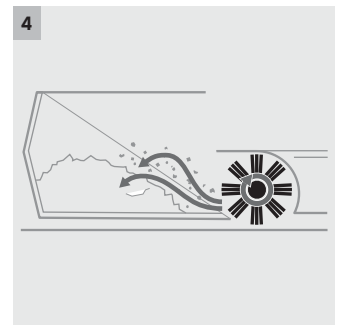
2 Grand filtre à poches avec moteur vibrant

- La grande surface filtrante assure un travail sans poussière.
- Décolmatage efficace du filtre par le biais d'un moteur vibrant.



3 Grande facilité d'utilisation, de maintenance et d'entretien

- Technologie simple et composants maintes fois éprouvés.
- Accès aisé à l'espace moteur pour une maintenance rapide et facile.



4 Balayage par poussée

- Un nettoyage toujours optimal même avec des salissures fines.
- Ramassage sans effort des salissures grossières.



KM 120/250 R Bp Pack Classic

- Châssis en acier robuste pour les applications industrielles exigeantes
- Remplacement simple et sans outil du balai principal
- Grand filtre à poches pour un travail sans poussière dans un environnement poussiéreux

Caractéristiques techniques

Référence	1.186-003.0	
Code EAN	4054278328065	
Entrainement	Moteur courant continu	
Entrainement - puissance	V / kW	36 / 5
Rendement surfacique max.	m²/h	7200
Largeur de travail	mm	900
Largeur de travail avec un balai latéral	mm	1200
Largeur de travail avec deux balais latéraux	mm	1500
Cuve à déchets	l	250
Franchissement de déclivités	%	14
Vitesse de travail	km/h	6
Surface filtrante	m²	6
Poids	kg	1200
Dimensions (L × l × H)	mm	2082 × 1250 × 1450

Équipement

Filtre plissé plat	■	Aspiration	■
Décolmatage manuel du filtre	■	Vidage hydr. en hauteur	■
Traction puissante	électrique	Utilisation en extérieur	■
Balai principal réglable	■	Utilisation en intérieur	■
Balai principal flottant	■	Témoin de l'état de charge	■
Direction assistée	■	Compteur d'heures de service	■
Régulation du courant d'aspiration	■	Fonction balayage, débrayable	■
Batterie et chargeur intégrés	■	Roues caoutchouc plein	■
Balayage par poussée	■	Balai latéral à sortie automatique	■
Traction marche avant	■		
Traction marche arrière	■		

■ Standard.

KM 120/250 R BP PACK CLASSIC

1.186-003.0



1



2


		Référence	Installé à l'usine	Tension de la batterie	Capacité de la batterie	Type de batterie	Prix	Descriptif	
Batteries d'entraînement									
Batterie	1	6.654-282.0		36 V	360 Ah	Maintenance réduite		Avec système de remplissage central.	■
Chargeurs									
Chargeur pour batterie 6.654-282.0.	2	6.654-283.0		36 V		séparé		Pour batterie 6.654-282.0.	■

■ Standard. □ Accessoires optionnels.

KM 120/250 R BP PACK CLASSIC

1.186-003.0

KÄRCHER



		Référence	Installé à l'usine	Longueur/ Largeur	Diamètre	Prix	Descriptif	
Filtre à poches								
Filtre à poches blanc	1	6.988-804.0					Filtre à poches avec très grande surface filtrante pour environnement très poussiéreux. Idéal pour les poussières très fines et les grandes quantités de saleté.	■
Filtre à poches vert	2	6.988-805.0					Filtre à poches résistant à l'eau avec très grande surface filtrante. Idéal en environnement poussiéreux et pour l'aspiration de grandes quantités de poussière fine.	□
Rouleau-balai standard								
Rouleau-balai standard	3	6.988-800.0		900 mm	280 mm		Garnissage universel résistant à l'humidité, longue durée de vie, adapté à toutes les surfaces.	■
Balai principal souple								
Rouleau-balai principal souple	4	6.988-801.0		900 mm	280 mm		Avec poils naturels spéciaux pour le balayage des sols lisses en intérieur.	□

■ Standard. □ Accessoires optionnels.

KM 120/250 R BP PACK CLASSIC

1.186-003.0



1-2

		Référence	Installé à l'usine	Longueur/ Largeur	Diamètre	Prix	Descriptif	
Balai latéral standard								
Balai latéral standard	1	6.987-083.0			550 mm		Brosse universelle résistante à l'humidité, grande longévité, convient à toutes les surfaces.	■
Balai latéral souple								
Balai latéral souple	2	6.905-620.0			550 mm		Permet le balayage des particules les plus fines sur toutes les surfaces, résistant à l'humidité, utilisable tant à l'intérieur qu'à l'extérieur.	□

■ Standard. □ Accessoires optionnels.

KM 120/250 R BP PACK CLASSIC

1.186-003.0

KÄRCHER



		Référence	Installé à l'usine				Prix	Descriptif	
Éclairage									
Éclairage de travail	1	2.852-082.0	2.852-082.7					Pour un éclairage supplémentaire, p. ex. dans les garages profonds ou les entrepôts.	<input type="checkbox"/>
Balayage / aspiration									
Aspirateur	2	2.852-814.0	2.852-814.7					Pour aspirer dans les recoins.	<input type="checkbox"/>
balais latéraux gauches									
Kit de 2 balais latéraux gauches	3	2.852-518.0	2.852-518.7					Complet, avec balai latéral standard pour un rendement surfacique accru.	<input type="checkbox"/>
Autres kits de montage									
Kit additionnel protection KM 130/300 R	4	2.852-620.0							<input type="checkbox"/>
Cabine de protection du conducteur									
Cabine de protection du conducteur	5	2.851-267.7	2.851-267.7					Répond à l'exigence IEC 60335-2-72.	<input type="checkbox"/>

■ Standard. □ Accessoires optionnels.

KM 120/250 R BP PACK CLASSIC

1.186-003.0



		Référence	Installé à l'usine				Prix	Descriptif	
Pneu, anti-crevaison									
Pneus anti-crevaison (jeu), caoutchouc plein, non marquants	1	4.515-112.0	4.515-112.7					Recommandé en cas de balayage de copeaux métalliques, éclats de verre etc. Non marquant sur surfaces claires.	<input type="checkbox"/>

■ Standard. □ Accessoires optionnels.